

1. 令和元年11月分 大分税関支署管内貿易概況 (確報値)

※大分税関支署発表による。
大分税関支署管内貿易概況(確報値)は門司税関HPよりご覧いただけます。
http://www.customs.go.jp/moji/moji_toukei/oita/oita.html

輸出額

597.5億円 (前年同月比25.2%減、9ヶ月連続のマイナス)
映像機器、荷役機械、同及び同合金などが減少。タンカー、鉄鋼、事務用機器などが増加。

輸入額

781.3億円 (前年同月比43.4%減、6ヶ月連続のマイナス)
銅鉱、石炭、原油及び粗油などが減少。鉄鉱石、金属製品、植物性原材料などが増加。

(1) 港別輸出入額

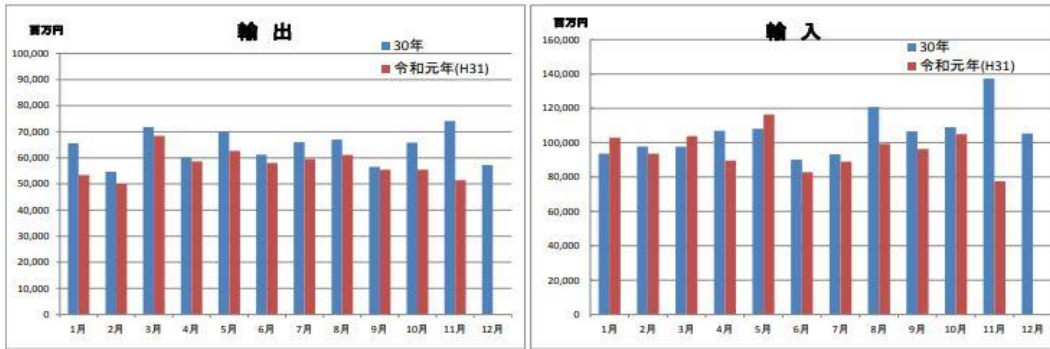
港名(通関官署)

(単位:百万円、%)

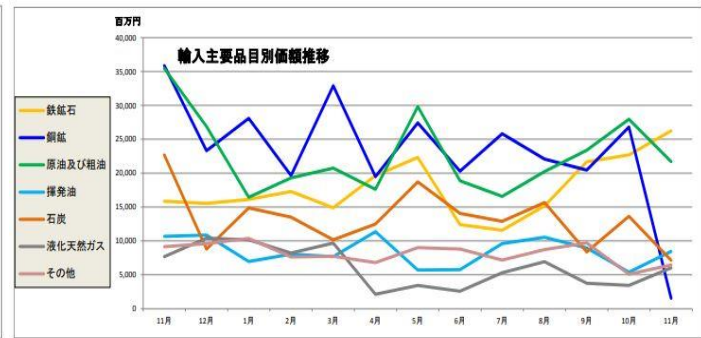
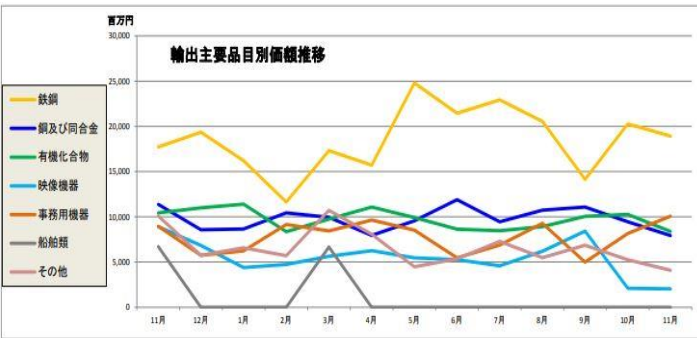
区分	輸 出			輸 入			差引額	
	価 額	前年同月比		価 額	前年同月比		出・入超	価 額
大分(大分)	51,421	69.3	↓ 12か月連続のマイナス	77,553	56.5	↓ 6か月連続のマイナス	入超	26,132
佐伯(佐伯)	2,658	215.8	↑ 2か月ぶりのプラス	172	416.1	↑ 2か月連続のプラス	出超	2,485
津久見(津久見)	5,667	127.8	↑ 3か月ぶりのプラス	408	52.1	↓ 2か月ぶりのマイナス	出超	5,259
大分空港(大分空港)	-	-		-	-		-	-
大分県	59,745	74.8	↓ 9か月連続のマイナス	78,133	56.6	↓ 6か月連続のマイナス	入超	18,388

※ 港別貿易額は、各官署の通関額合計による。また、大分の実績には佐賀関港・中津港の実績を含む。
※ 大分県の価額欄は、各港毎の千円単位までの合計数値から四捨五入で算出。
※ 輸出は確報値、輸入は9桁速報値による。

(2) 大分港貿易額推移



(3) 大分港輸出入主要品目



2. 大分港コンテナ取扱量推移

